



PORTON 博腾

博腾股份 (300363)

2022年第三季度业绩说明会

2022年10月26日

让好药更早惠及大众

www.porton.cn

Porton Pharma Solutions Ltd.

关于前瞻性陈述 (Forward-Looking Statements)

本演示材料中包括历史陈述和前瞻性陈述。所有本公司预计、计划或期待未来可能或即将发生的（包括但不限于）预测、目标、估计及经营计划都属于前瞻性陈述。受诸多可变因素的影响，未来的实际结果或发展趋势可能会与这些前瞻性陈述出现重大差异。这些可变因素包括但不限于：行业竞争、市场风险、法律、财政和监管变化、政治风险、汇率变动及其他非本公司可控制的风险和因素。任何人需审慎考虑上述及其他因素，并不可完全依赖本公司的“前瞻性陈述”。本公司声明，当新资料、未来事件或其他情况出现时，本公司没有义务或责任因新讯息、未来事件或其他原因而对本演示材料中的任何前瞻性陈述进行更新。

01

| 2022年前三季度财务表现

02

| 2022年前三季度经营情况

03

| Q&A

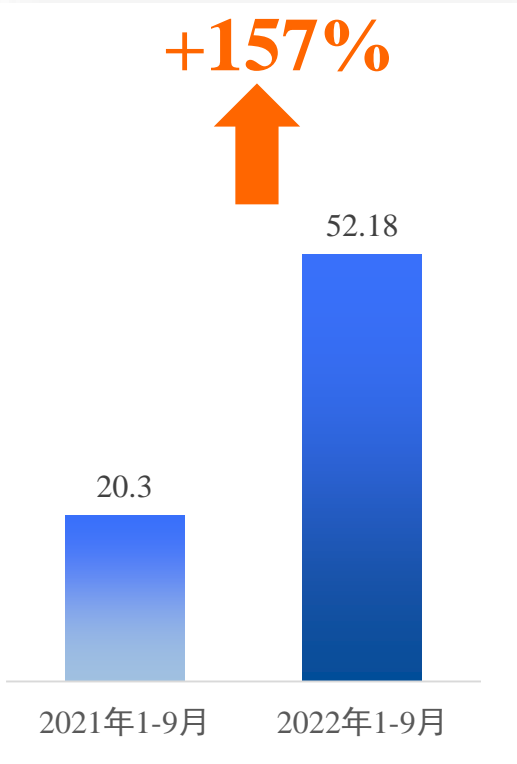
01

2022年前三季度财务表现

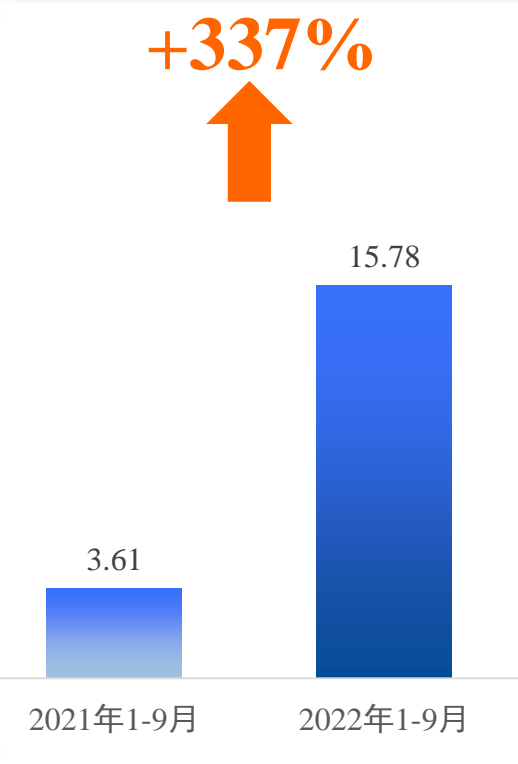
陈晖 CFO

得益于大订单的陆续交付，2022年前三季度财务表现呈现跨越式发展

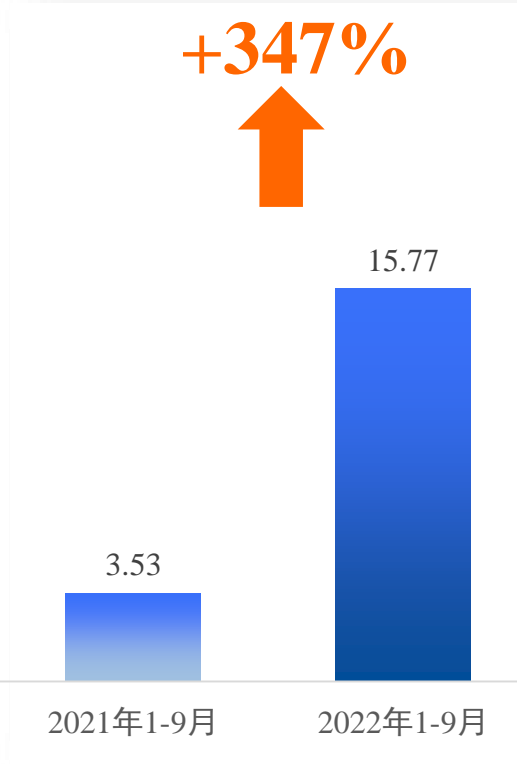
营业收入



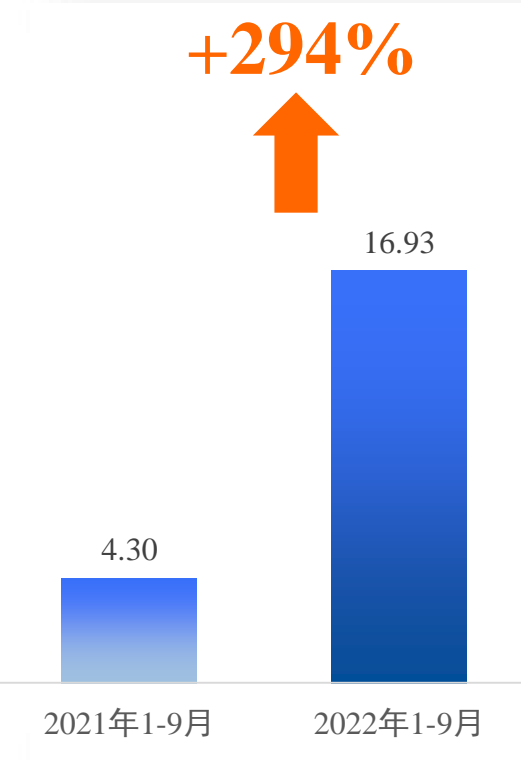
归母净利润



归母扣非净利润



剔除DP&GCT新业务
亏损后的归母净利润

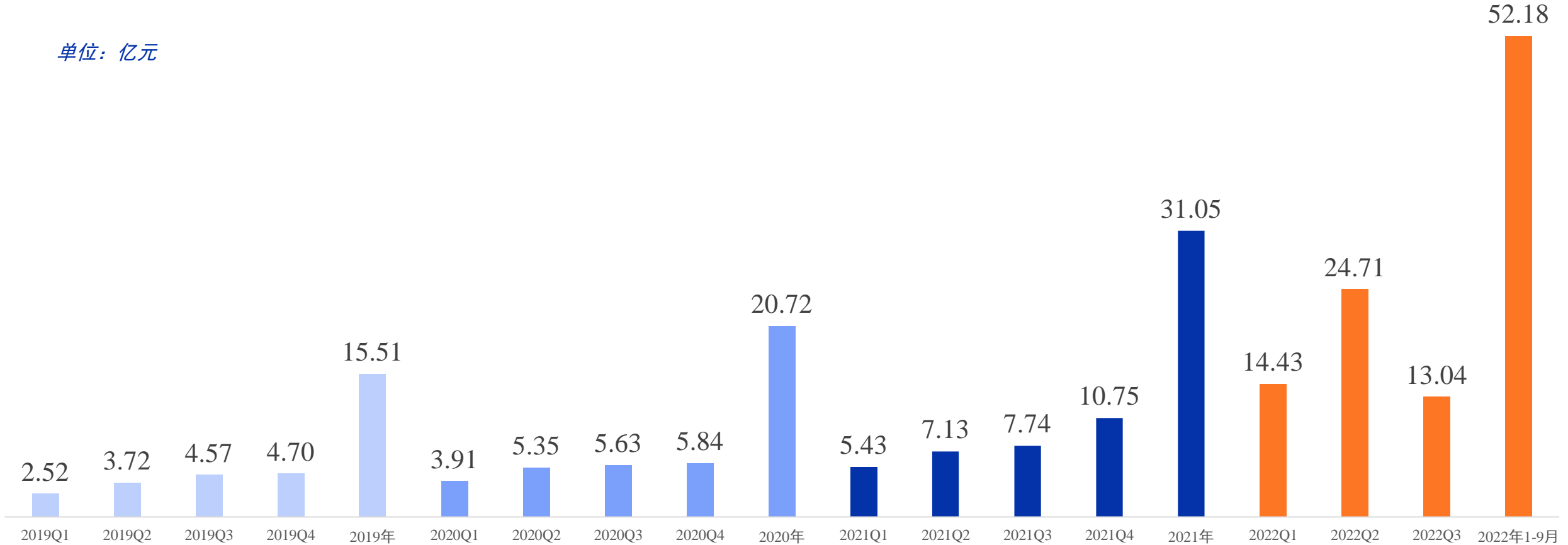


单位：亿元

连续15个季度收入保持同比增长；由于大订单的执行节奏，季度收入环比有一定波动

营业收入（分季度）

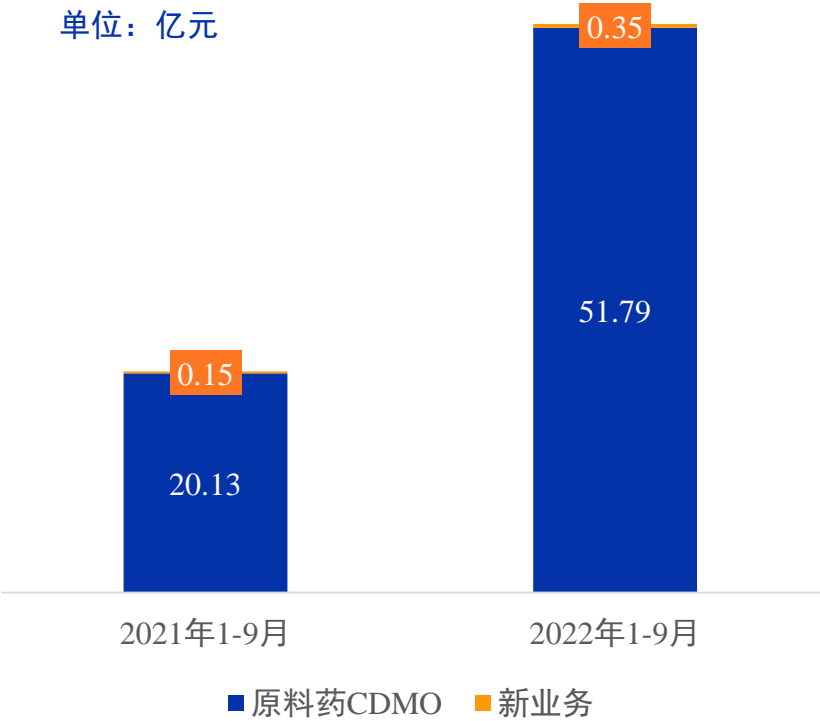
单位：亿元



原料药CDMO、制剂CDMO、基因细胞治疗CDMO三大主营业务收入表现

主营业务收入

单位：亿元



原料药CDMO增速

157%



新业务增速
制剂 CDMO+基因细胞治疗 CDMO

133%

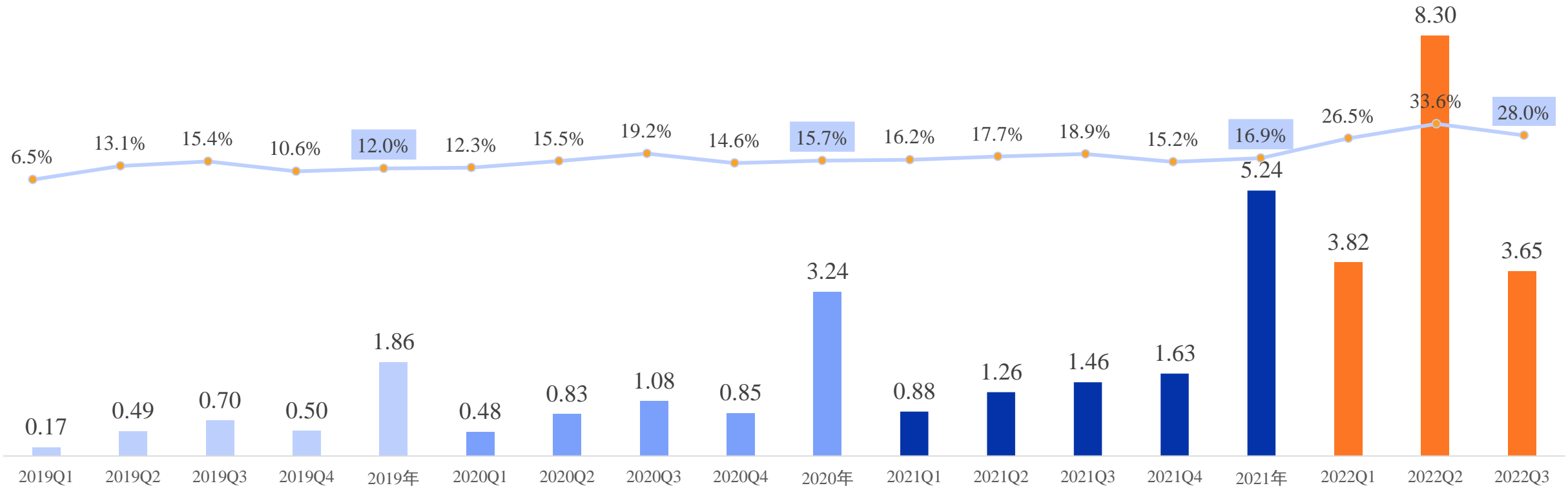


- 原料药CDMO实现**51.79**亿元，同比增长157%
- 制剂CDMO收入**1,816**万元，同比增长262%
- 基因细胞治疗CDMO收入**1,701**万元，同比增长69%

随着收入规模的扩大、产品结构调整以及经营效率的提升，公司实现盈利能力的快速增长

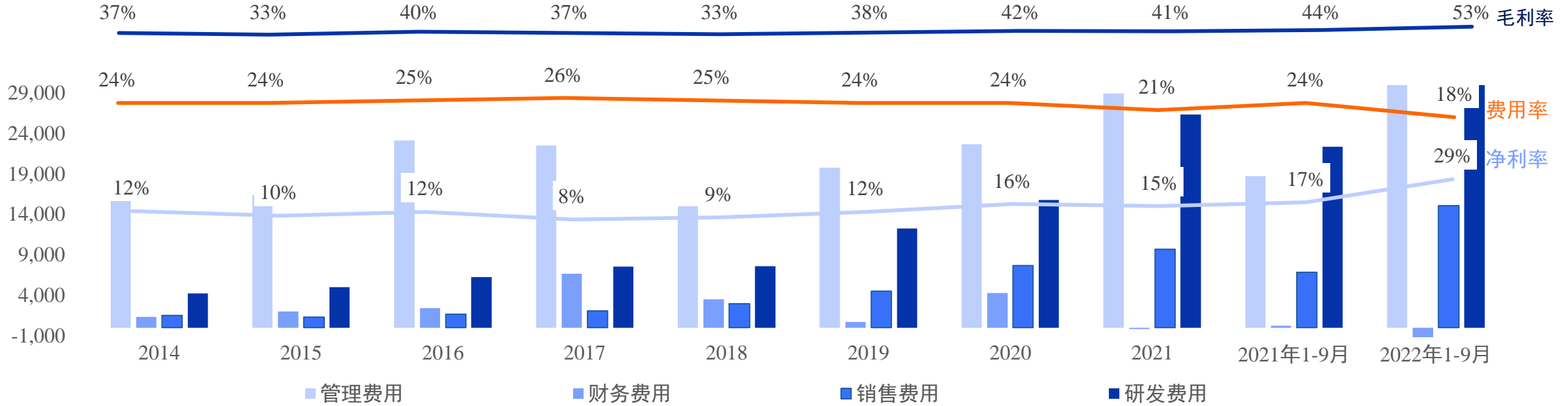
归母净利润&归母净利润率

单位：亿元（百分比除外）



在加大资源投入的同时，持续优化费用结构，规模化效应体现明显

单位：万元



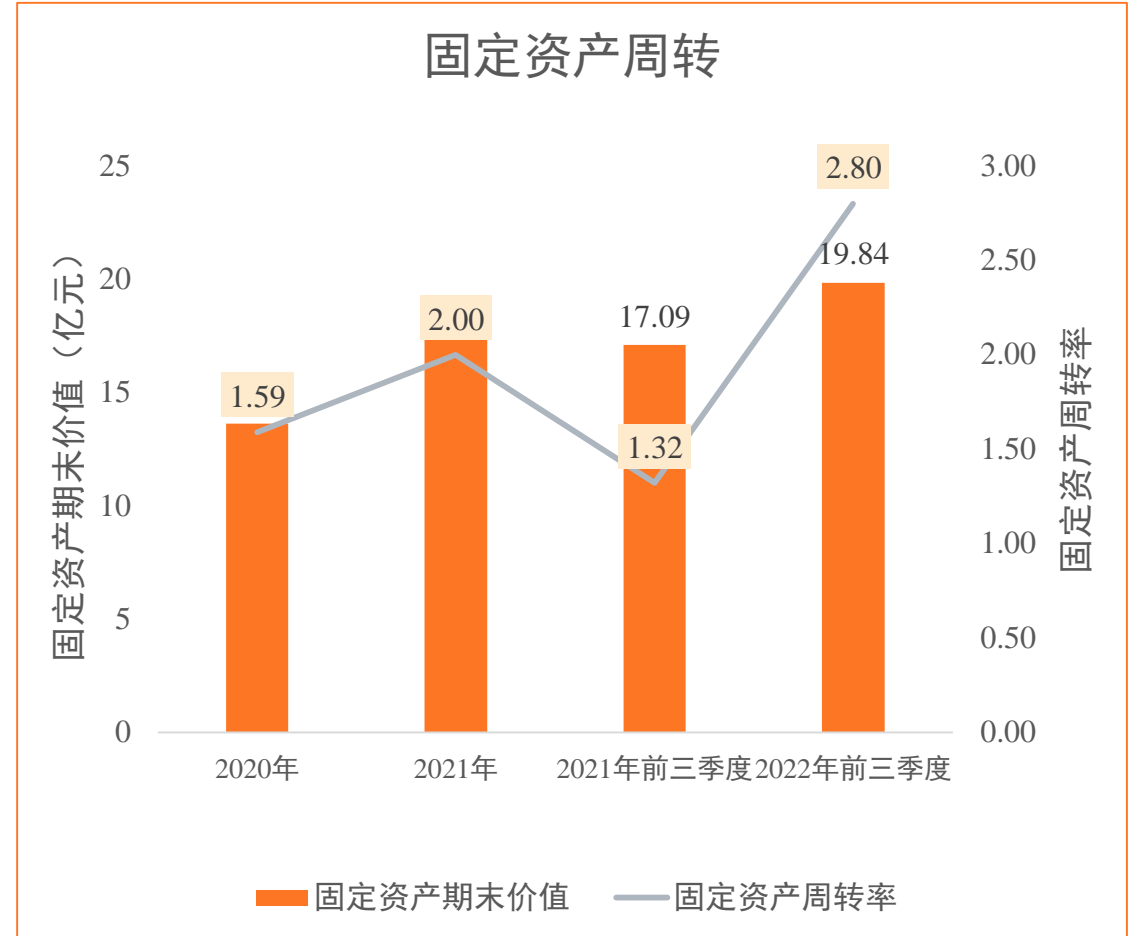
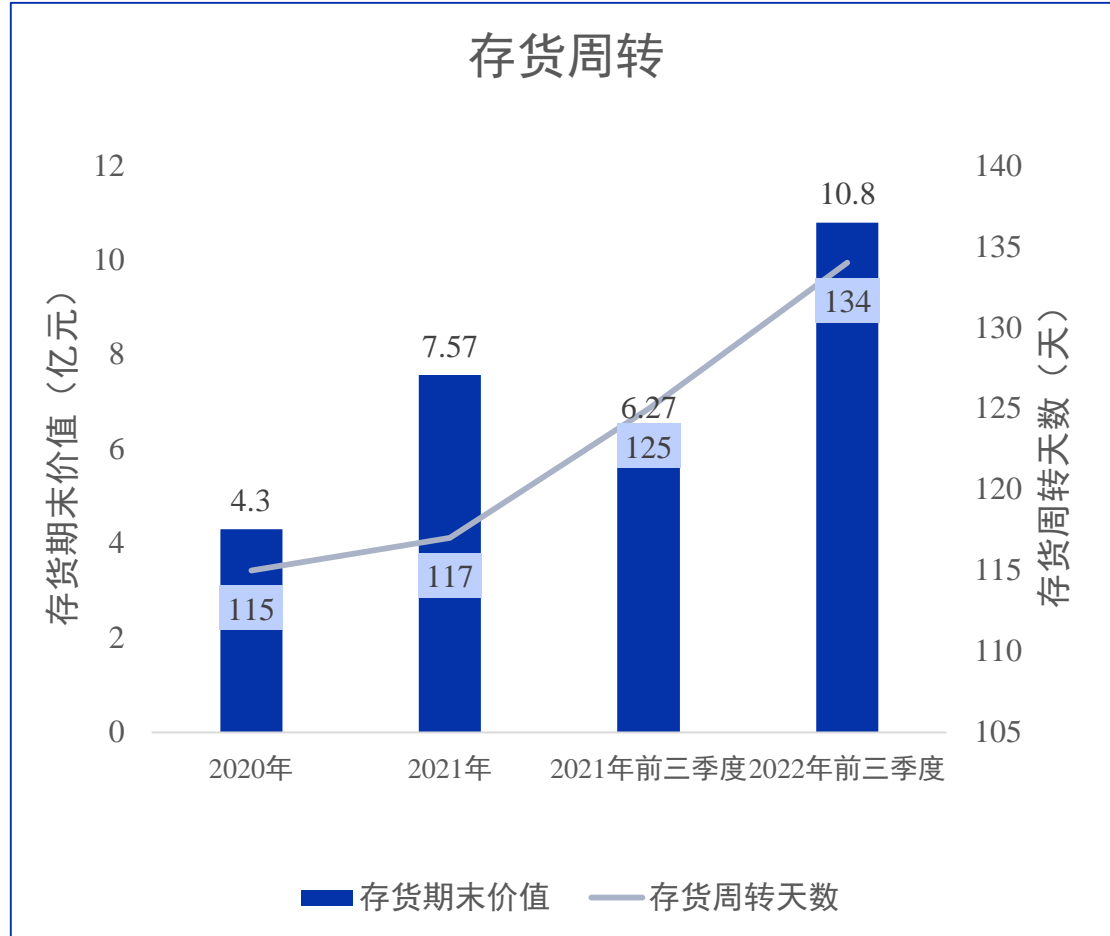
费用率	2014	2015	2016	2017	2018	2019	2020	2021	2021年1-9月	2022年1-9月
管理费用率	16.84%	16.03%	17.45%	12.69%	12.66%	12.76%	10.95%	9.33%	9.22%	5.81%
财务费用率	1.33%	1.97%	1.82%	5.62%	2.97%	0.46%	2.08%	-0.06%	0.03%	-1.33%
销售费用率	1.55%	1.30%	1.27%	1.74%	2.49%	2.91%	3.70%	3.12%	3.97%	2.44%
研发费用率	4.31%	4.93%	4.72%	6.36%	6.43%	7.90%	7.62%	8.50%	10.68%	7.17%

战略孵化业务仍处于建能力周期，亏损对2022年前三季度归母净利润影响合计-1.37亿元

单位：万元

	2022年1-9月	2021年1-9月	同比变动
• 基因细胞治疗CDMO影响	-6,698	-4,861	-38%
• 制剂CDMO影响	-4,803	-2,059	-133%
• 参股子公司影响	-2,166	-832	-160%
剔除上述影响后归属于上市公司股东的净利润	171,445	43,821	+291%

随着收入规模的扩大，资产周转效率明显提升



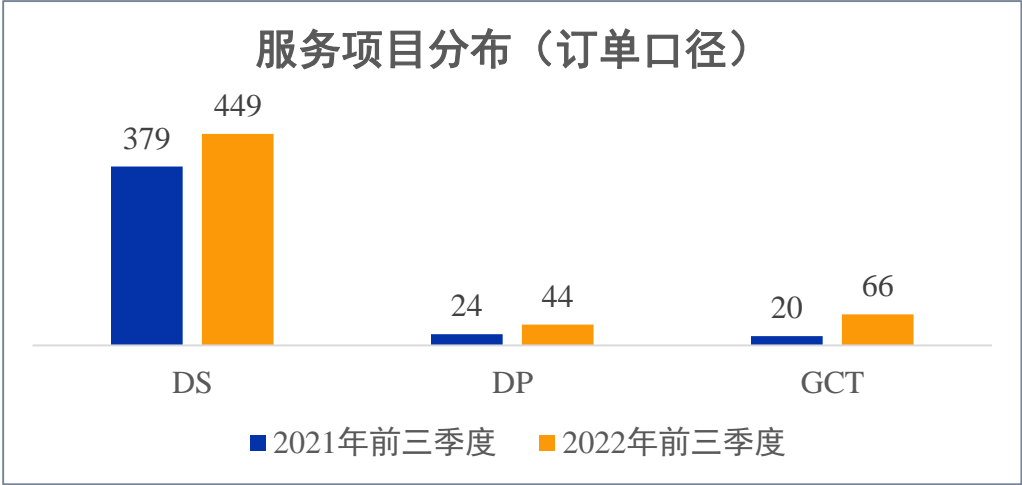
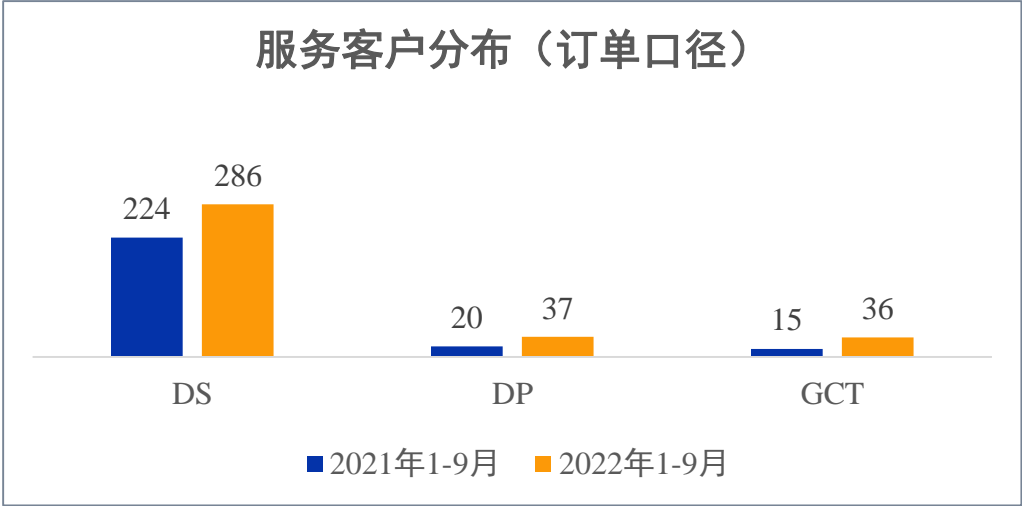
02

2022年前三季度经营情况

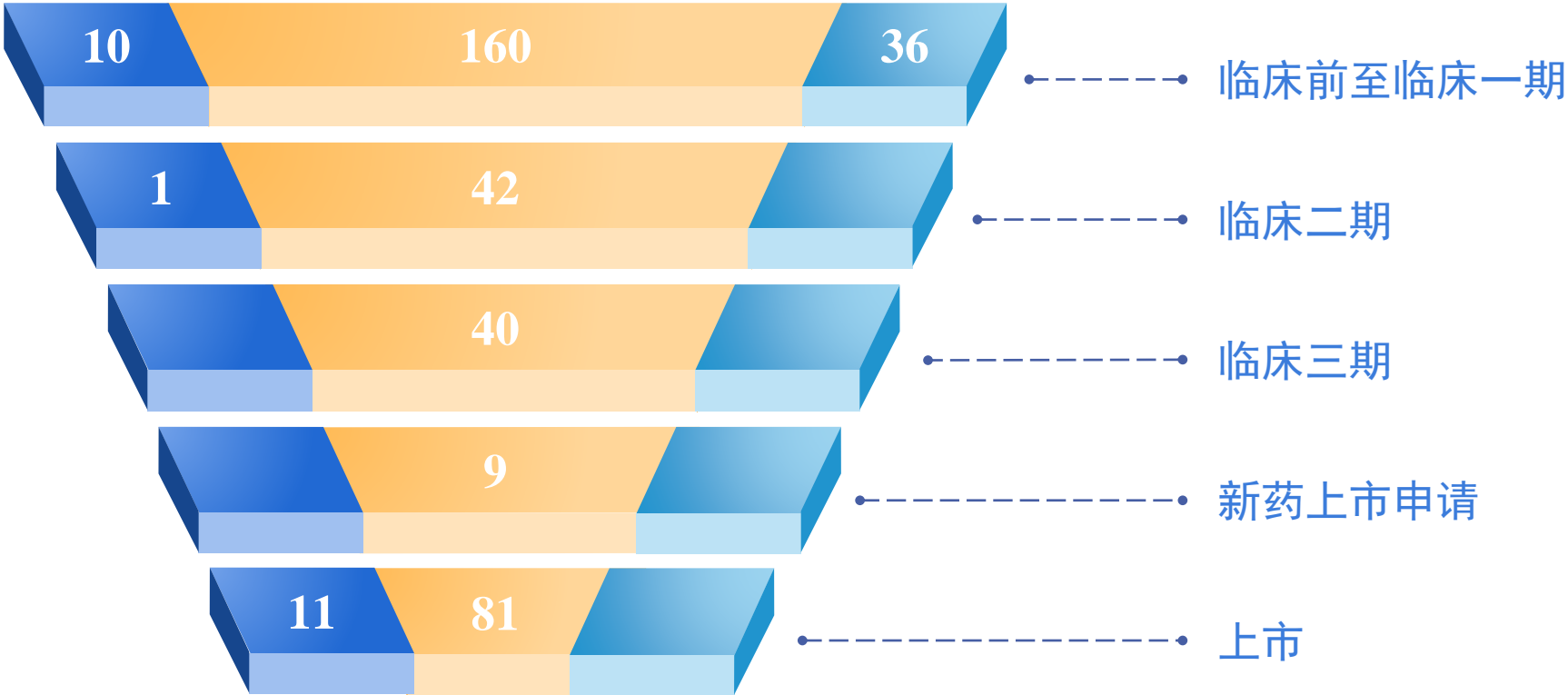
居年丰 董事长&总经理

管线建设情况总览

<p>1390个 询盘总数 +30% ↑</p>	<p>394个 交付项目数 +15% ↑</p>
<p>330家 订单客户数 +32% ↑</p>	<p>559个 订单项目数 +32% ↑</p>
<p>112家 新客户数 +17% ↑</p>	<p>237个 新项目数 +67% ↑</p>



2022年前三季度交付项目**394**个，同比增长**15%**



原料药CDMO业务



制剂CDMO业务*



基因细胞治疗CDMO业务

*4个制剂CDMO项目未知具体临床期

重点业务拓展 (API+PV)

API产品收入

2.59亿元 同比+21%

API产品个数


127个 同比+39个

完成PV项目数

4个 3个国内, 1个海外

执行中PV项目数

19个 14个国内, 5个海外



新业务-GCT CDMO坚定推进能力建设，启动海外业务拓展

研发中心和生产基地

已投入使用

- 4,000平方米PD，检测和生产大楼
 - 1,200平方米办公区
-
- 质粒、慢病毒、细胞产品
 - IIT样品生产、IND申报、临床样品生产、分析和质量控制

CDMO产业化基地

工艺开发平台已投入使用
2022年Q4建成投入运营

16,000平方米

- 细胞治疗、基因治疗 & 核酸疗法
- 10条独立病毒生产线（50L-500L, AAV, LV, AdV等）
- 10条独立细胞治疗生产线
- 大规模细胞生产灌装线；病毒灌装线
- 分析和质量控制



新签订单**1.08**亿元，同比+**3%**

尚未执行订单~**2.6**亿元

订单客户**36**家，同比+**21**家

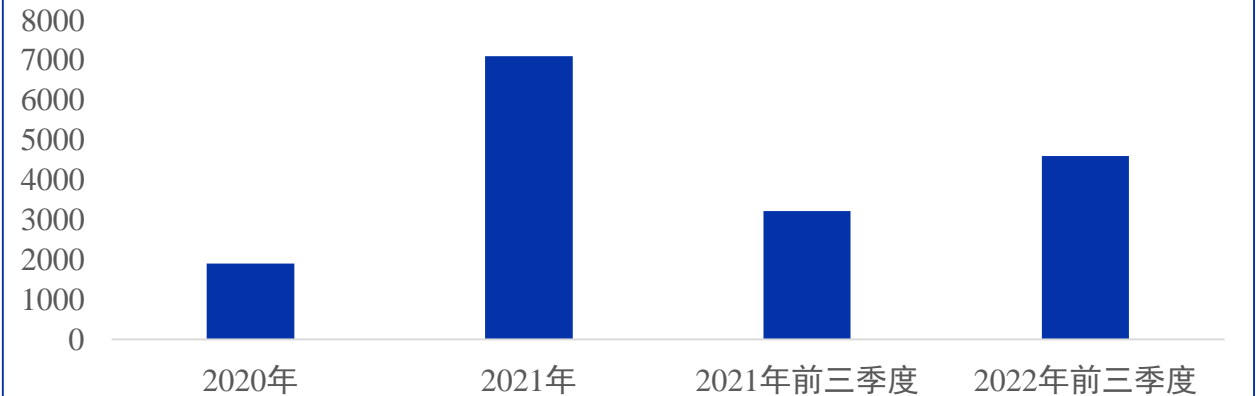
订单项目**66**个，同比+**42**个

新业务-以中美协同为抓手，持续夯实制剂技术平台和商业化产能建设

制剂重庆工厂
竣工

- 新签订单~4,600万元，同比+43%
- 订单客户数**37**家，同比+**17**家
- 订单项目数**54***个，同比+**28**个

制剂业务新签订单金额（万元）



*含前三季度J-STAR服务的11个制剂项目。

03

Q&A



附：主要财务指标

单位：元	2022年1-9月	2021年1-9月	同比增减
营业收入	5,217,592,886.95	2,029,816,801.54	157.05%
营业成本	2,475,286,632.07	1,142,604,691.26	116.64%
销售费用	150,959,018.68	68,446,999.60	120.55%
管理费用	393,571,959.93	187,523,262.56	109.88%
财务费用	-41,763,343.05	2,239,154.01	-1,965.14%
研发费用	450,657,966.94	223,621,085.82	101.53%
所得税费用	227,580,076.54	32,656,561.35	596.89%
投资收益	-21,431,821.70	15,735,386.12	-235.20%
信用减值损失（损失以“-”号填列）	-10,566,005.19	-16,947,812.66	37.66%
资产减值损失（损失以“-”号填列）	-5,463,446.88	-9,496,249.95	42.47%
资产处置收益（损失以“-”号填列）	99,687.78	-99,754.12	199.93%
经营活动产生的现金流量净额	2,303,661,711.51	250,627,959.49	819.16%
投资活动产生的现金流量净额	-975,934,370.22	-498,983,113.62	-95.58%
筹资活动产生的现金流量净额	507,828,039.77	253,366,815.58	100.43%

附：主要财务指标

单位：元	2022-9-30		2021-12-31		比重增减
	金额	占总资产比例	金额	占总资产比例	
货币资金	3,234,314,467.49	31.87%	1,216,870,789.10	18.54%	增加13.33个百分点
应收账款	1,249,617,968.61	12.31%	1,035,069,446.63	15.77%	减少3.46个百分点
存货	1,078,963,404.83	10.63%	757,387,527.32	11.54%	减少0.91个百分点
长期股权投资	381,638,035.85	3.76%	377,130,857.54	5.75%	减少1.99个百分点
固定资产	1,984,122,070.38	19.55%	1,748,203,062.70	26.64%	减少7.09个百分点
在建工程	809,774,252.97	7.98%	341,581,208.41	5.21%	增加2.77个百分点
使用权资产	236,634,935.74	2.33%	226,712,952.53	3.45%	减少1.12个百分点
无形资产	253,934,243.82	2.50%	130,802,087.84	1.99%	增加0.51个百分点
商誉	332,190,123.10	3.27%	280,426,228.69	4.27%	减少1.00个百分点
短期借款	431,142,317.52	4.25%	389,662,412.19	5.94%	减少1.69个百分点
应付账款	491,466,469.76	4.84%	596,353,128.78	9.09%	减少4.25个百分点
长期借款	341,716,719.44	3.37%	23,999,996.00	0.37%	增加3.00个百分点
租赁负债	215,615,582.17	2.12%	207,335,739.78	3.16%	减少1.04个百分点
资产总计	10,147,132,892.55	100.00%	6,562,035,209.95	100.00%	N/A

PORTON 博腾

博腾股份愿景
成为全球最开放、最创新、最可靠的制药服务平台！



关注博腾股份Porton微信公众号、视频号，了解博腾动态

感谢您对博腾股份一直以来的关注与支持！